

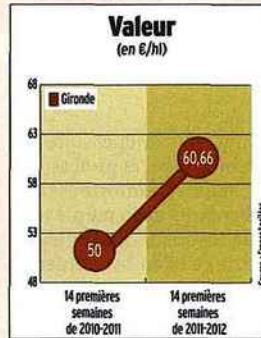
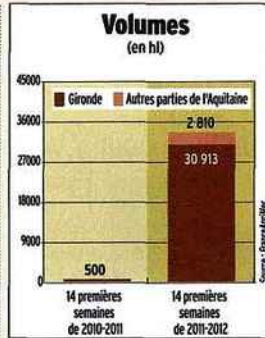


VENDRE L'OBSERVATOIRE DES MARCHÉS DU VRAC

Rouges Le Bordelais teste le merlot sans IG

Les premiers contrats de réservation sur souche étaient attractifs. Mais le maintien des cours des vins sans indication géographique est plus incertain. Les chiffres de la déclaration de récolte à Bordeaux seront décisifs...

Cette année, Bordeaux devrait mettre sur le marché entre 200 000 et 300 000 hl de vin sans indication géographique (VSIG), dont le plus gros des volumes en merlot. « La coopération produira 130 000 hl de VSIG contre 30 000 hl l'an dernier », affirme Éric Chadourne, de la fédération des coopératives d'Aquitaine. Côté vignerons indépendants, les volumes sont plus difficiles à cerner. Certes, l'accord adopté par l'interprofession est incitatif. Il prévoit que les exploitations qui ne revendiquent que 91 % de leurs surfaces d'AOC Bordeaux, Bordeaux Supérieur ou Côtes-de-Bordeaux soient dispensées de la mise en réserve de 5 hl/ha de la pro-



duction d'AOC. Mais certains hésitent encore... La campagne a démarré tôt puisque près de 31 000 hl de VSIG merlot millésime 2011 ont déjà été échangés fin octobre, contre à peine 500 hl l'an dernier, à la même époque.

« Ces achats sont surtout des réservations sur souche qui avaient été passées entre le négoce et les coopératives au moment où l'on craignait que la sécheresse limite les volumes produits, analyse le courtier Xavier Coumau. Les pluies qui

sont intervenues par la suite ont modifié la donne. » Les premières transactions ont été enregistrées à des prix compris entre 60 et 70 €/hl, mais aujourd'hui le négoce revoit ses propositions à la baisse avec des offres entre 50 et 60 €/hl. En proposant des cours à 50 €/hl, le négoce essaierait-il de déstabiliser les Languedociens qui campent sur des prix plus élevés ? « Le problème de ce nouveau marché, c'est qu'on n'en connaît pas très bien les règles. Tant qu'on ne connaîtra pas les volumes produits, ce sera difficile de se positionner », estime Rémy Garuz, PDG de Producta. Les chiffres de déclaration de récolte devraient permettre de clarifier la donne. Michèle Trévoux

Dénomination des vins	Prix/htl(€)	Volume	Nombre de contrats	Mois de colation	Millésime	Unité de mesure (l)	Prix/unité(€)	Évol. Cours précédent(%)
Vins rouges								
ALSACE								
Alsace pinot noir	317,00	532	NC	Août	Ts mil.	1	3,17	0
BORDEAUX/AQUITAINE								
Bergerac	83,89	7675	44	Oct	2010	900	755	-1
Blaye côtes-de-bordeaux	117,67	7147	NC	Oct	2010	900	1059	14
Bordeaux	101,89	43027	NC	Oct	2010	900	917	4
Bordeaux-supérieur	105,56	8601	NC	Oct	2010	900	950	-4
Castillon côtes-de-bordeaux	108,22	1140	NC	Oct	2010	900	974	10
Côtes-de-bordeaux	98,89	7253	NC	Oct	2010	900	890	5
Côtes-de-bourg	120,89	2624	NC	Oct	2010	900	1088	-3
Côtes-de-duras	72,67	210	NC	Oct	Ts mil.	900	654	6
Graves	148,22	819	NC	Oct	2010	900	1334	-2
Lalande-de-pomerol	391,33	636	NC	Oct	2010	900	3522	-2
Lussac-saint-émilion	276,22	1517	NC	Oct	2010	900	2486	2
Médoc	185,56	4330	NC	Oct	2010	900	1670	6
Montagne-saint-émilion	275,89	640	NC	Oct	2010	900	2483	0
Saint-émilion	375,44	1499	NC	Oct	2010	900	3379	6
BOURGOGNE-BEAUJOLAIS								
Beaujolais	162,61	150796	NC	Camp	2010	100	162,61	0
Beaujolais villages	170,87	79730	NC	Camp	2010	100	170,87	0
Bourgogne	NC	6462	NC	Sept	2011	228	NC	NS
Bourgogne htcs-ctes beaune	NC	1399	NC	Sept	2011	228	NC	NS
Bourgogne passe-tout-grain	169,30	121	NC	Juill	2010	228	386	0
Brouilly	238,42	44951	NC	Camp	2010	100	238,42	0
Chénas	220,39	5789	NC	Camp	2010	100	220,39	0
Chiroubles	215,89	8831	NC	Camp	2010	100	215,89	0
Côte-de-brouilly	224,08	9200	NC	Camp	2010	100	224,08	0
Fleurie	245,69	28404	NC	Camp	2010	100	245,69	0
Juliénas	245,64	16891	NC	Camp	2010	100	245,64	0
Mâcon	NC	69	NC	Sept	2011	216	NC	NS
Mercrey	NC	919	NC	Sept	2011	228	NC	NS
Morgon	235,59	28215	NC	Camp	2010	100	235,59	0
Moulin-à-vent	276,33	19256	NC	Camp	2010	100	276,33	0
Régnié	163,56	5897	NC	Camp	2010	100	163,56	0
Saint-amour	317,06	9155	NC	Camp	2010	100	317,06	0
LANGUEDOC-ROUSSILLON								
Corbières	82,87	2703	NC	Oct	2010	100	82,87	-4
Côtes-du-roussillon	100,87	1003	NC	Oct	Ts mil.	100	100,87	6
Côtes-du-roussillon villages	111,53	1781	NC	Oct	Ts mil.	100	111,53	2

Dénomination des vins	Prix/htl(€)	Volume	Nombre de contrats	Mois de colation	Millésime	Unité de mesure (l)	Prix/unité(€)	Évol. Cours précédent(%)
Faugères	117,00	350	NC	Oct	2010	100	117	NS
IGP Aude	59,24	1033	NC	Oct	Ts mil.	100	59,24	-7
IGP Coteaux de Peyriac	55,00	500	NC	Sept	Ts mil.	100	55	0
IGP Gard	60,35	2385	NC	Oct	Ts mil.	100	60,35	1
IGP Hérault	65,26	5149	NC	Oct	Ts mil.	100	65,26	0
IGP Pays d'Oc cabernet-sauv.	71,82	9895	NC	Oct	Ts mil.	100	71,82	0
IGP Pays d'Oc grenache	78,89	540	NC	Oct	Ts mil.	100	78,89	9
IGP Pays d'Oc merlot	70,60	13219	NC	Oct	Ts mil.	100	70,60	0
IGP Pays d'Oc syrah	74,28	5796	NC	Oct	Ts mil.	100	74,28	1
Languedoc	99,02	1210	NC	Oct	2010	100	99,02	9
Minervois	84,53	1552	NC	Oct	2010	100	84,53	-8
Rivesaltes	136,13	2313	NC	Oct	Ts mil.	100	136,13	4
Saint-chinian	88,00	150	NC	Oct	2010	100	88	-4
SUD-OUEST								
Cahors	101,85	6513	NC	Sept	Ts mil.	100	101,85	0
Galliac	78,62	4543	NC	Janv	2010	100	78,62	0
IGP Côtes du Tarn	57,93	849	NC	Oct	Ts mil.	100	57,93	2
IGP Côtes-de-gascogne	65,00	125	NC	Août	Ts mil.	100	65	0
VAL DE LOIRE CENTRE								
Anjou	123,56	375	NC	Oct	2010	1	1,24	5
Chinon	167,73	406	NC	Oct	2010	1	1,68	4
IGP Val de Loire gamay	52,63	3842	NC	Oct	Ts mil.	100	52,63	-4
Saumur	151,45	550	NC	Oct	2010	1	1,51	7
Saumur champigny	201,18	1462	NC	Oct	2010	1	2,01	3
St nicolas-de-bourgueil	211,56	98	NC	Oct	2010	1	2,12	1
Touraine	86,04	1639	NC	Oct	2010	1	0,86	7
VALLEE DU RHÔNE-PROVENCE-CORSE								
Châteauneuf-du-Pape	711-844	NC	NC	Oct	2010	225	1600-1900	-3
Costières-de-nîmes	83,30	895	10	Oct	2010	100	83,3	11
Côtes-de-provence	180,00	25	NC	Oct	2010	100	180	NS
Côtes-du-luberon	95,00	100	1	Oct	2010	100	95	5
Côtes-du-rhône	108,50	21498	70	Oct	2010	100	108,5	0
Côtes-du-rhône bio certifié	176,50	561	7	Oct	2010	100	176,5	-3
Côtes-du-rhône château	467,00	300	1	Oct	2010	100	467	NS
Côtes-du-rhône villa. géo	159,50	2500	16	Oct	2010	100	159,5	1
Côtes-du-rhône villages	124,50	2022	18	Oct	2010	100	124,5	2
Côtes-du-ventoux	85,00	335	10	Oct	2010	100	85	4
Crozes-Hermitage	372,10	171	5	Oct	2010	100	372,1	NS
Gigondas	558,00	179	4	Oct	2010	100	558	9
Grignan les adhémar	80,00	130	2	Oct	2010	100	80	-11

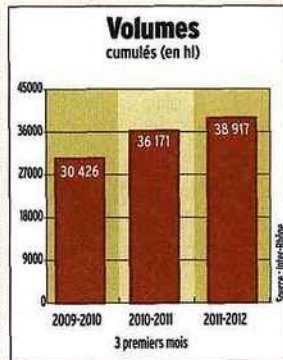
* Évolution/le dernier cours publié. Sources: Interprofessions, FranceAgriMer et courtiers. Les cotations publiées sont calculées à partir des prix qui figurent sur les contrats d'achats. Pour tous les vins, nous indiquons le dernier cours connu et le mois correspondant. NC: non communiqué - NS: non significatif.

Rouges Bataille autour du prix du côtes-du-rhône

Les disponibilités sont en baisse. À quelques semaines du lancement de la campagne de commercialisation du côtes-du-rhône rouge 2011, acheteurs et vendeurs affûtent leurs armes.

Acheteurs et vendeurs de côtes-du-rhône rouge se jaugent. « La campagne n'a pas démarré, signale Bernard Roustan, le directeur de la coopérative Costebelle, à Tulette, dans la Drôme. Les prises de position commenceront à la fin du mois. » En attendant, il est plutôt confiant. « À ce jour, pour le millésime 2011, seuls les côtes-du-rhône primeurs sont commercialisés, poursuit-il. Ils ont pris un bon départ, entre 110 et 115 €/hl. C'est 7 à 8 euros de plus que l'an passé! »

« Nous n'avons plus de 2010 à vendre »
Les 2010 bénéficient de ce courant porteur. « Nous n'en avons plus, reprend Bernard Roustan.



Des acheteurs en cherchent pour faire la soudure avec le 2011. Résultat, ceux qui en détiennent encore parviennent à le vendre aux alentours de 110 €/hl de moyenne. » Un niveau jamais atteint depuis 4 à 5 ans à une époque comparable.

La rareté a un prix. « Les disponibilités sont moindres, annonce Brice Eymard, du service économie d'Inter-Rhône. Il y a 150 000 à 200 000 hl de moins par rapport à la campagne précédente. » Car la récolte 2010 (1,4 million d'hl) a

été inférieure à la commercialisation du vignoble (1,6 million d'hl). Il a fallu puiser dans les stocks. Au 31 juillet 2011, ce dernier est tombé à 900 000 hl. Fort de ces signaux, les producteurs espèrent une nouvelle valorisation du cours moyen. En septembre, l'ODG Côtes-du-Rhône a réclame une augmentation de 7 €/hl, pour arriver à 115 €/hl. Les négociants sont sur la réserve. « Ils vont faire des propositions aux acheteurs de la grande distribution, estime le courtier Christophe Pasta. Mais il y a fort à parier qu'elle n'accepte pas de nouvelles hausses. La conjoncture économique s'y prête peu. » Le bras de fer s'engage.

Chantal Sarrazin

Dénomination des vins	Prix(hl)(€)	Volume	Nombre de contrats	Mois de cotation	Millésime	Unité de mesure (l)	Prix/unité(€)	*Evol. Cours précédent(%)
IGP Bouches du Rhône	62,98	1561	NC	Oct	Ts mil.	100	62,98	4
IGP Ile de Beauté	106,15	866	NC	Juill	Ts mil.	100	106,15	0
IGP Méditerranée	65,36	2909	NC	Oct	Ts mil.	100	65,36	7
IGP Méditerranée merlot	68,00	205	NC	Oct	Ts mil.	100	68	4
IGP Var	54,96	227	NC	Oct	Ts mil.	100	54,96	-22
IGP Vaucluse	63,70	185	NC	Oct	Ts mil.	100	63,70	10
Saint-Joseph	466,00	158	7	Oct	2010	100	466	1
Vacqueyras	367,30	96	NC	Sept	2010	100	367,3	-4
VIN SANS INDICATION GEOGRAPHIQUE								
+12° rouge et rosé	62,52	68835	NC	Oct	Ts mil.	100	62,52	2
10°-10°9 rouge et rosé	49,26	3532	NC	Oct	Ts mil.	100	49,26	9
11°-12° rouge et rosé	52,91	60496	NC	Oct	Ts mil.	100	52,91	-7
Cabernet-Sauvignon	59,00	7762	NC	Sept	Ts mil.	100	59	0
Merlot	57,62	16698	NC	Oct	Ts mil.	100	57,62	-8
Pinot	120,00	200	NC	Oct	Ts mil.	100	120	0
Syrah	62,34	1335	NC	Oct	Ts mil.	100	62,34	-16
VINS ÉTRANGERS								
Vin espagnol 11°	2,60	NC	NC	Oct	Ts mil.	° hl	2,6	1
Vin italien des Pouilles 12-13°	2,70-3,10	NC	NC	Oct	Ts mil.	° hl	2,7-3,1	0
Vins blancs								
ALSACE								
Alsace edelzwicker	165,00	424	7	Sept	Ts mil.	1	1,65	-6
Alsace gewurztraminer	415,00	1047	NC	Oct	Ts mil.	1	4,15	0
Alsace pinot blanc	197,00	391	NC	Oct	Ts mil.	1	1,97	0
Alsace pinot gris	247,00	964	NC	Oct	Ts mil.	1	2,47	0
Alsace riesling	199,00	377	10	Oct	Ts mil.	1	1,99	-6
Alsace sylvaner/chasselas	182,00	1063	NC	Oct	Ts mil.	1	1,82	0
BORDEAUX/AQUITAINE								
Bergerac sec	88,22	800	6	Oct	2010	900	794	-10
Bordeaux	134,00	7197	NC	Oct	2011	900	1206	NS
Côtes-de-bergerac moelleux	113,67	950	14	Oct	2011	900	1023	-5
Entre-deux-mers	102,89	1092	NC	Oct	2010	900	926	0
Graves	183,44	1045	NC	Mar	2010	900	1651	0
Graves-supérieures	210,22	640	NC	Janv	2010	900	1892	0
Monbazillac	292,00	1518	12	Oct	2010	900	2628	-2
Sauternes	489,11	1730	NC	Oct	2010	900	4402	4
BOURGOGNE-BEAUJOLAIS								
Beaujolais	227,40	1809	NC	Camp	2010	100	227,4	0
Bourgogne	NC	13538	NC	Sept	2011	228	NC	NS
Bourgogne alligoté	NC	25324	NC	Sept	2011	228	NC	NS

Dénomination des vins	Prix(hl)(€)	Volume	Nombre de contrats	Mois de cotation	Millésime	Unité de mesure (l)	Prix/unité(€)	*Evol. Cours précédent(%)
Chablis	NC	55233	NC	Sept	2011	132	NC	NS
Chablis premier cru	NC	11621	NC	Sept	2011	132	NC	NS
Mâcon villages	NC	13912	NC	Sept	2011	216	NC	NS
Peit-chablis	NC	13835	NC	Sept	2011	132	NC	NS
Pouilly-fuissé	NC	11812	NC	Sept	2011	212	NC	NS
Saint-véran	319,34	388	NC	Juill	2010	212	677	0
LANGUEDOC-ROUSSILLON								
IGP Aude	76,55	203	NC	Mai	Ts mil.	100	76,55	0
IGP Coteaux du Libron	64,50	600	NC	Juill	Ts mil.	100	64,5	0
IGP Côtes de Thau	71,04	920	NC	Sept	Ts mil.	100	71,04	0
IGP Gard	65,00	270	NC	Sept	Ts mil.	100	65	0
IGP Hérault	60,00	717	NC	Oct	Ts mil.	100	60	-7
IGP Pays d'Oc chardonnay	87,60	5173	NC	Oct	Ts mil.	100	87,6	-4
IGP Pays d'Oc grenache blanc	80,00	76	NC	Oct	Ts mil.	100	80	7
IGP Pays d'Oc sauvignon	86,99	5652	NC	Oct	Ts mil.	100	86,99	-6
IGP Pays d'Oc viognier	113,46	1879	NC	Oct	Ts mil.	100	113,46	NS
Languedoc	90,00	38	NC	Oct	2010	100	90	1
Languedoc Picpoul de Pinet	114,62	130	NC	Oct	2010	100	114,62	0
Muscadet-de-rivesaltes	211,78	560	NC	Oct	Ts mil.	100	211,78	0
Rivesaltes	131,12	2573	NC	Oct	Ts mil.	100	131,12	0
SUD-OUEST								
Gaillac	84,97	3078	NC	Camp	2009	100	84,97	0
IGP Côtes du Tarn	90,00	20	NC	Sept	Ts mil.	100	90	0
IGP Côtes-de-gascogne	67,58	360	NC	Oct	Ts mil.	100	67,58	4
IGP Côtes-de-gasc sauvignon	75,31	1280	NC	Oct	Ts mil.	100	75,31	0
VAL DE LOIRE CENTRE								
Gros plant	46,39	97	NC	Oct	2010	100	46,39	NS
IGP Val de Loire sauvignon	48,69	659	NC	Oct	Ts mil.	100	48,69	21
IGP Val de Loire chardonnay	150,00	132	NC	Oct	Ts mil.	100	150	NS
Muscadet	51,05	8356	NC	Oct	2010	100	51,05	NS
Muscadet sévre-et-maine	50,35	4554	NC	Oct	2010	100	50,35	-1
Muscadet-sur-lie	93,99	3600	NC	Oct	2010	100	93,99	0
Touraine	94,42	2129	NC	Oct	2010	1	0,94	NS
Vouvray	222,64	321	NC	Oct	2010	1	2,23	NS
VALLEÉ DU RHÔNE-PROVENCE-CORSE								
Costières-de-nîmes	90,40	103	NC	Sept	2010	100	90,4	-8
Côtes-du-luberon	93,85	65	NC	Oct	2010	100	93,85	0
Côtes-du-rhône	131,70	470	25	Oct	2010	100	131,7	-10
IGP Ile de Beauté	130,00	225	NC	Juill	Ts mil.	100	130	0
IGP Méditerranée	80,00	30	NC	Oct	Ts mil.	100	80	8

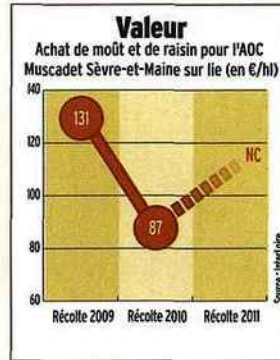
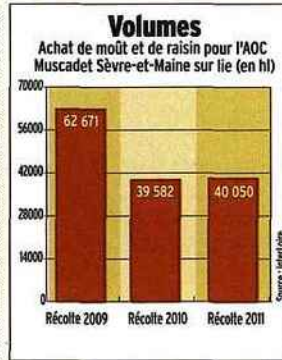
* Évolution/dernier cours publié. Sources: Interprofessions, FranceAgriMer et courtiers. Les cotations publiées sont calculées à partir des prix qui figurent sur les contrats d'achats. Pour tous les vins, nous indiquons le dernier cours connu et le mois correspondant. NC: non communiqué - NS: non significatif.

Blancs Le Muscadet en quête de valorisation

Depuis le gel de 2008, l'appellation cherche son équilibre. Le marché des moûts et raisins s'est plutôt bien déroulé et la production espère une légère reprise des cours par rapport à l'an passé.

Les négociants du Val de Loire viennent d'acheter l'équivalent de 63 500 hl de moût et de raisins en muscadet. Un volume quasi identique à celui de la récolte précédente, qui s'était élevé à près de 66 000 hl. Depuis cinq campagnes, c'est la première année que ces achats se stabilisent. Le gel de 2008 a provoqué des yo-yo dans les volumes. En 2007, les négociants s'étaient approvisionnés en vendanges fraîches à hauteur de 90 000 hl. En 2008, faute de produit, ils en avaient acquis 25 000 hl, puis 87 500 en 2009.

Côté prix, là encore, c'est un parcours de montagnes russes. Le Muscadet Sèvre-et-Maine sur lie, le fleuron du vignoble, est passé de 100 €/hl



en 2007, à 190 en 2008, puis à 130 en 2009, avant de plonger à moins de 90 en 2010. Pour 2011, les prix ne sont pas connus et ne le seront pas avant la fin de campagne. Depuis l'été, InterLoire a mis en place de nouveaux contrats

interprofessionnels dans lesquels les prix peuvent comporter une part fixe et une part variable. Cette dernière ne peut être supérieure à 50 % et est indexée sur les cours des vins. « Les prix devraient remonter », indique Fanny

Gillet, de l'observatoire économique d'InterLoire. « La valorisation est l'enjeu de 2012, insiste Joël Forgeau, le président de l'ODG Muscadet. Nous progressons. Nous avons clôturé la campagne à près de 410 000 hl de sorties de chais, tout muscadet confondu. Nous étions à 375 000 en 2009-2010. Nous misons sur 460 000 hl pour la campagne qui vient de commencer, ce qui correspond à notre récolte de 2011. »

Surtout, côté commercialisation, le Muscadet reprend des positions en grande distribution. Après avoir perdu des références suite à la hausse des prix provoquée par le gel de 2008, l'appellation a progressé de 12 % en volume entre 2009 et 2010. Patrick Touchais

Dénomination des vins	Prix/ht(€)	Volume	Nombre de contrats	Mois de cotation	Millesime	Unité de mesure (l)	Prix/unité(€)	*Evol. Cours précédent(%)
IGP Vaucluse	72,00	100	NC	Oct	Ts mil.	100	72	NS
VIN SANS INDICATION GÉOGRAPHIQUE								
+12°	66,70	3978	NC	Oct	Ts mil.	100	66,7	NS
10°-10°9	30,00	550	NC	Oct	Ts mil.	100	30	0
11°-12°	43,91	29672	NC	Oct	Ts mil.	100	43,91	-6
Chardonnay	70,27	2632	NC	Oct	Ts mil.	100	70,27	-2
Sauvignon	62,64	3114	NC	Oct	Ts mil.	100	62,64	12
Ugni blanc	29,02	742	NC	Oct	Ts mil.	100	29,02	0
VINS ÉTRANGERS								
Vin espagnol 11°	2,26	NC	NC	Oct	Ts mil.	° hl	2,26	0
Vin italien pouilles 10.5-11.5°	3-3,20	NC	NC	Oct	Ts mil.	° hl	3-3,20	7
Vins rosés								
BORDEAUX-AQUITAINE								
Bordeaux	96,33	2404	NC	Sept	2010	900	867	0
BOURGOGNE-BEAUJOLAIS								
Beaujolais	165,17	6610	NC	Camp	2010	100	165,17	0
LANGUEDOC-ROUSSILLON								
Corbières	75,00	100	NC	Sept	2010	100	75	0
Côtes-du-roussillon	73,16	2813	NC	Sept	Ts mil.	100	73,16	0
IGP Aude	62,96	1624	NC	Oct	Ts mil.	100	62,96	-7
IGP Gard	58,05	410	NC	Oct	Ts mil.	100	58,05	-4
IGP Hérault	62,34	7080	NC	Oct	Ts mil.	100	62,34	0
IGP Pays d'Oc cabernet-sauv.	67,03	175	NC	Sept	Ts mil.	100	67,03	0
IGP Pays d'Oc cinsault	66,79	3802	NC	Oct	Ts mil.	100	66,79	1
IGP Pays d'Oc grenache	64,26	4270	NC	Oct	Ts mil.	100	64,26	-5
IGP Pays d'Oc merlot	66,00	80	NC	Sept	Ts mil.	100	66	0
IGP Pays d'Oc syrah	67,48	4774	NC	Oct	Ts mil.	100	67,48	-4
Languedoc	80,00	260	NC	Oct	2010	100	80	4
SUD-OUEST								
IGP Côtes-de-gascogne	65,00	195	NC	Oct	Ts mil.	100	65	0
VAL DE LOIRE CENTRE								
Cabernet d'anjou	118,85	2513	NC	Oct	2010	1	1,19	-3
Rosé d'anjou	83,54	2545	NC	Oct	2010	1	0,84	-2
Rosé de Loire	100,75	500	NC	Sept	2010	1	1,01	0
VALLÉE DU RHÔNE-PROVENCE-CORSE								
Costières-de-nîmes	74,50	259	3	Oct	2010	100	74,5	2
Coteaux d'aix-en-provence	125,00	200	NC	Oct	2010	100	125	0
Coteaux varois	102,00	130	NC	Oct	2010	100	102	0
Côtes-de-provence	149,81	1708	NC	Oct	2010	100	149,81	0
Côtes-du-luberon	93,90	417	4	Oct	2010	100	93,9	0

Dénomination des vins	Prix/ht(€)	Volume	Nombre de contrats	Mois de cotation	Millesime	Unité de mesure (l)	Prix/unité(€)	*Evol. Cours précédent(%)
Côtes-du-rhône	109,50	404	6	Oct	2010	100	109,5	6
Côtes-du-ventoux	86,50	61	2	Oct	2010	100	86,5	0
Grignan les adhémar	90,00	10	1	Oct	2010	100	90	12
IGP Coteaux de l'Ardèche	67,00	1960	NC	Oct	Ts mil.	100	67	0
IGP Ile de Beauté	85,42	2926	NC	Sept	Ts mil.	100	85,42	0
IGP Méditerranée	58,70	15027	NC	Oct	Ts mil.	100	58,7	-7
IGP Var	67,44	1396	NC	Oct	Ts mil.	100	67,44	NS
IGP Vaucluse	62,00	300	NC	Sept	Ts mil.	100	62	0
VIN SANS INDICATION GÉOGRAPHIQUE								
Cinsault	66,56	500	NC	Oct	Ts mil.	100	66,56	2
Grenache	66,00	6660	NC	Oct	Ts mil.	100	66	8
Syrah	63,00	100	NC	Sept	Ts mil.	100	63	0
VINS ÉTRANGERS								
Vin italien des pouilles 12-13°	2,7-3,1	NC	NC	Oct	Ts mil.	° hl	2,7-3,1	0
Vins effervescents								
BOURGOGNE-BEAUJOLAIS								
Crémant-de-bourgogne	184,21	24	NC	Sept	2010	228	420	0
VAL DE LOIRE CENTRE								
Crémant-de-loire	129,18	578	NC	Oct	2010	1	1,29	2
Saumur mousseux	116,41	402	NC	Sept	2010	1	1,16	0
Vouvray effervescent	140,00	1178	NC	Sept	2010	1	1,4	0
Eaux de vie - Cognac								
Bons bois 2	1150,00	3774	NC	Sept	2	100	1150	0
Fins bois 0	892,00	1371	NC	Sept	0	100	892	0
Fins bois 1	984,00	7439	NC	Sept	1	100	984	-4
Fins bois 2	1101,00	43794	NC	Sept	2	100	1101	0
Fins bois 3	1242,00	8562	NC	Sept	3	100	1242	0
Fins bois 4	1443,00	1667	NC	Sept	4	100	1443	1
Grande champagne 0	969,00	951	NC	Sept	0	100	969	1
Grande champagne 1	1178,00	7137	NC	Sept	1	100	1178	-2
Grande champagne 2	1184,00	17275	NC	Sept	2	100	1184	1
Grande champagne 3	1258,00	14463	NC	Sept	3	100	1258	0
Petite champagne 0	920,00	1652	NC	Sept	0	100	920	0
Petite champagne 1	1088,00	4786	NC	Sept	1	100	1088	-1
Petite champagne 2	1104,00	24168	NC	Sept	2	100	1104	0
Petite champagne 3	1146,00	13731	NC	Sept	3	100	1146	0
Petite champagne 4	1494,00	2136	NC	Sept	4	100	1494	1

* Évolution/dernier cours publié. Sources : Interprofessions, FranceAgriMer et courtiers. Les cotations publiées sont calculées à partir des prix qui figurent sur les contrats d'achats. Pour tous les vins, nous indiquons le dernier cours connu et le mois correspondant. NC : non communiqué - NS : non significatif.